



信息化工作简报

2019 3 3
2019 10 21

上

8 15 9 6 8 2019

1

2

2019 9 12

9790

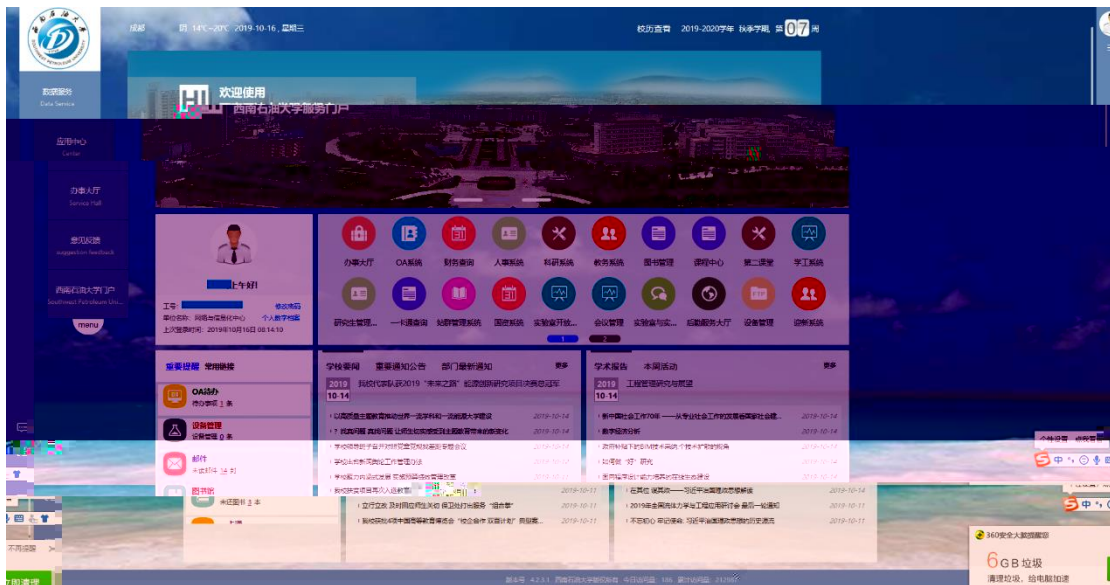
5961

2040

1789



2019 8 13



2

8



10

4316

C209

439

AP

7-9

366,503

TOP1

7-9

1,424

7 8

9

798

3

7-9

83

5 6

7-9

9

380

7-9

5,266,132

7,005



	17,271			
32%				
	267,360	2,906.09		
7-9	1,610,643		9,248,541.15	
	50%			
7-9		14,270,100.00		94%
	4.8%			
7-9	1,499,314		1,009,112	490,202
	2			
7-9	Windows	10,193	Office	6,098
	Office2010		2916	Windows 10

2019-10-01 157 41,226

159,718 142,140

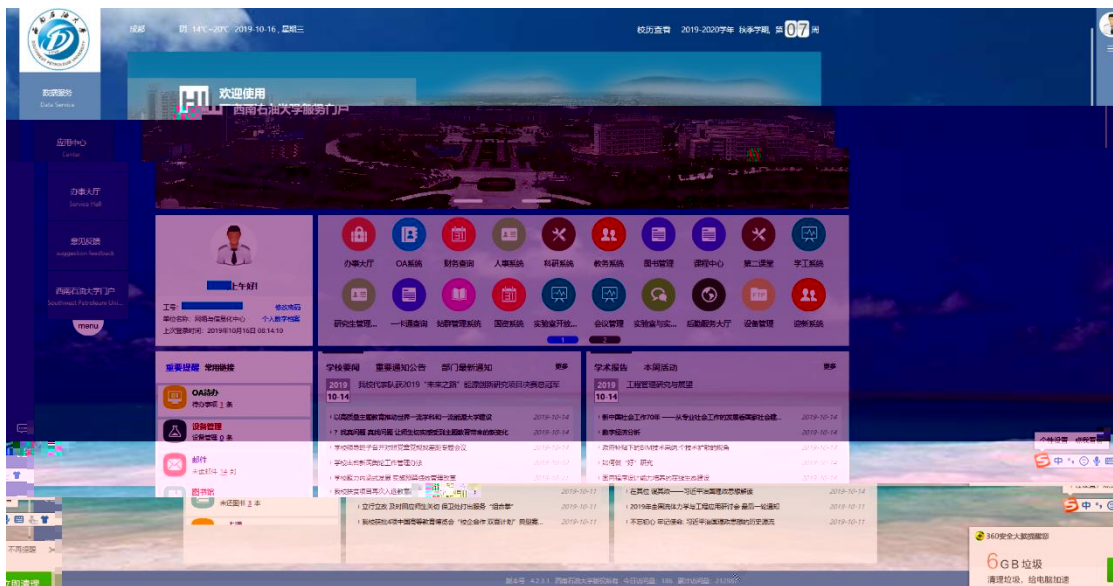
7-9 5,841

5,769

<http://my.swpu.edu.cn>

OA

OA



1

2

1 OA

OA

2

3

4

1

2

4

3

5

1

2 OA

3

4

5

6



7

8

9

10

11 /

12

13

14

15

16

17

18

19

20

21

22

23

24

25

26

1

2

3

4

5

6

7

1. IE11

2.

X

3.

VPN

4.

83035666

5.

83035676

A



B



C

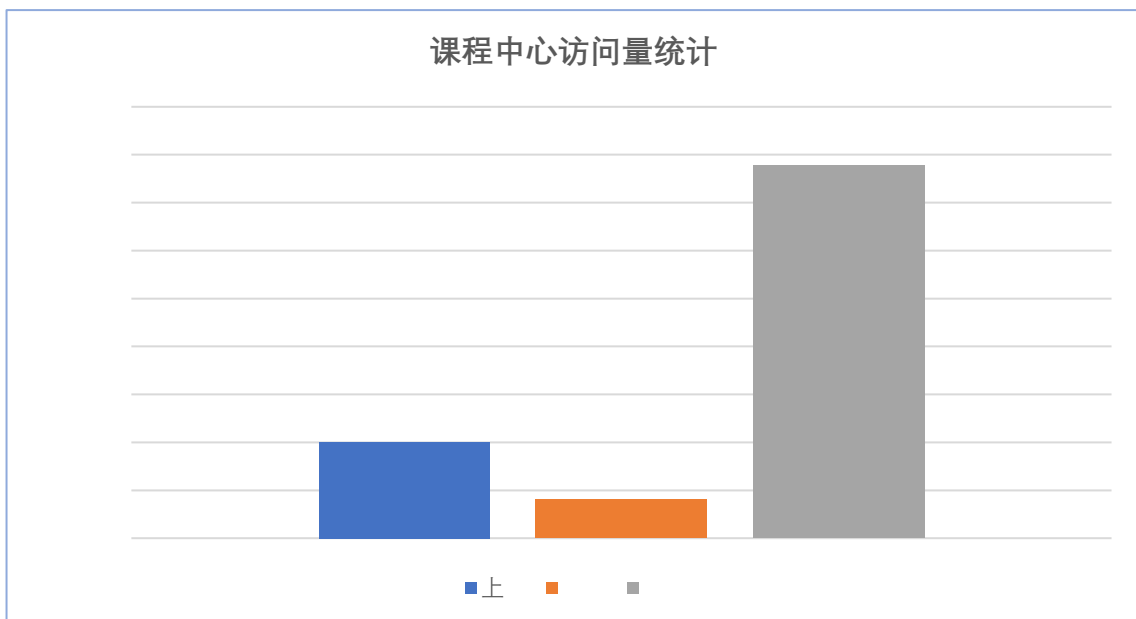
2 /

TOP10

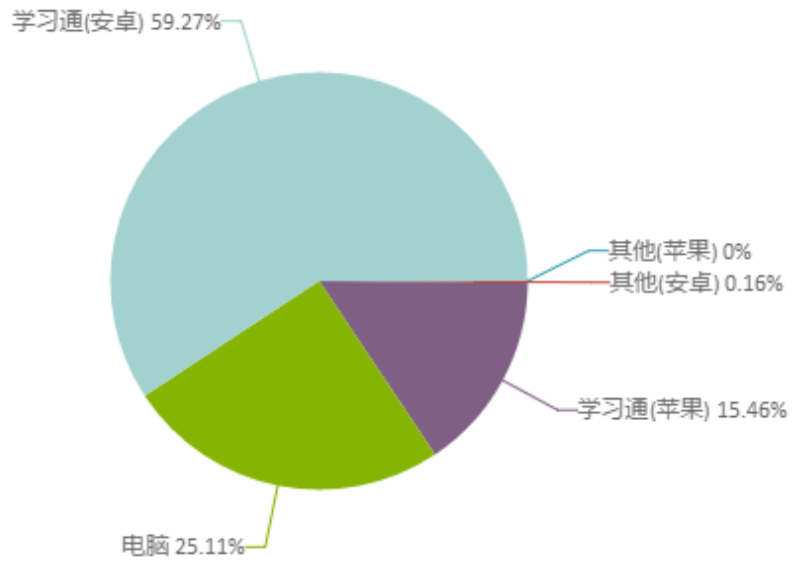


2

1



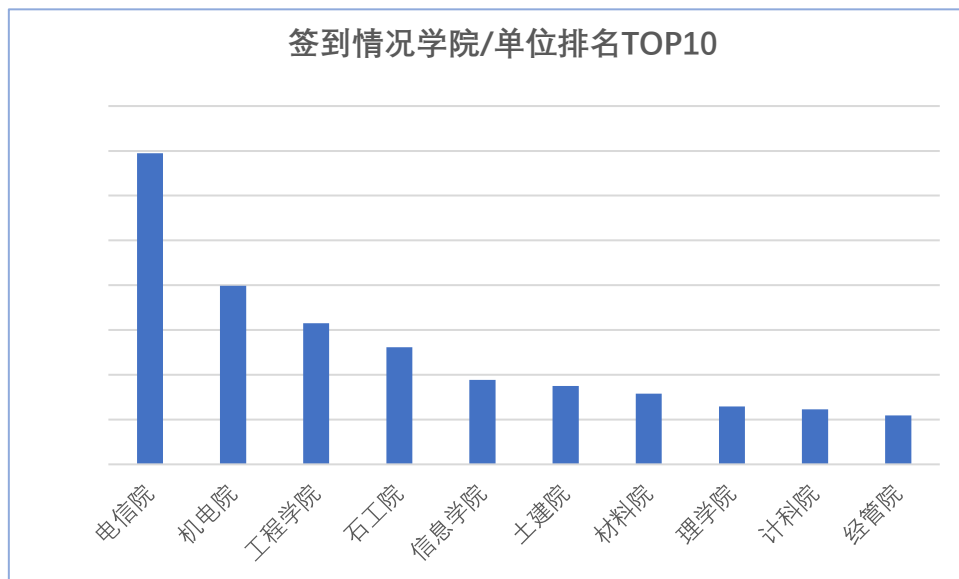
2 7-9



使用终端占比

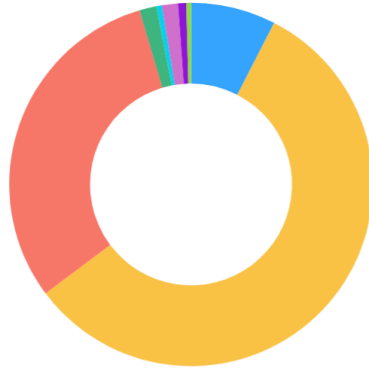
3.

/ TOP10



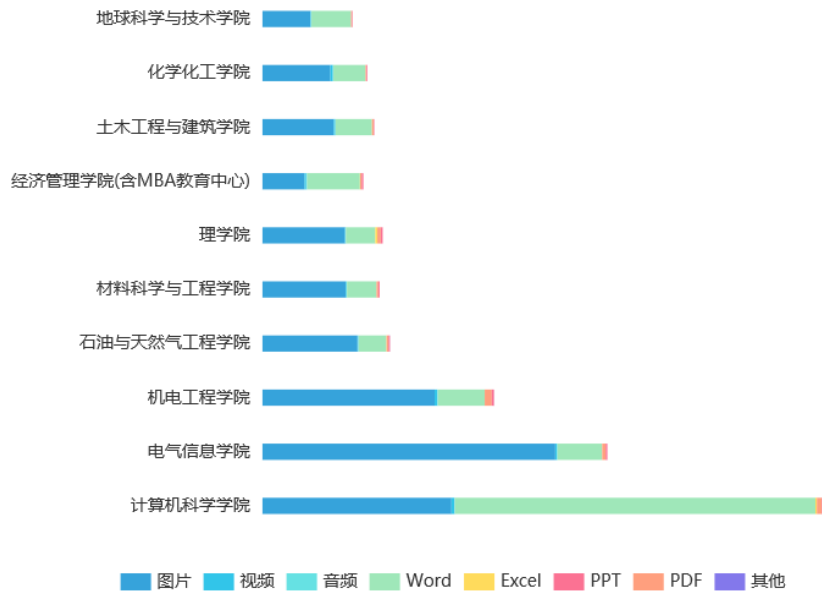
4.

1

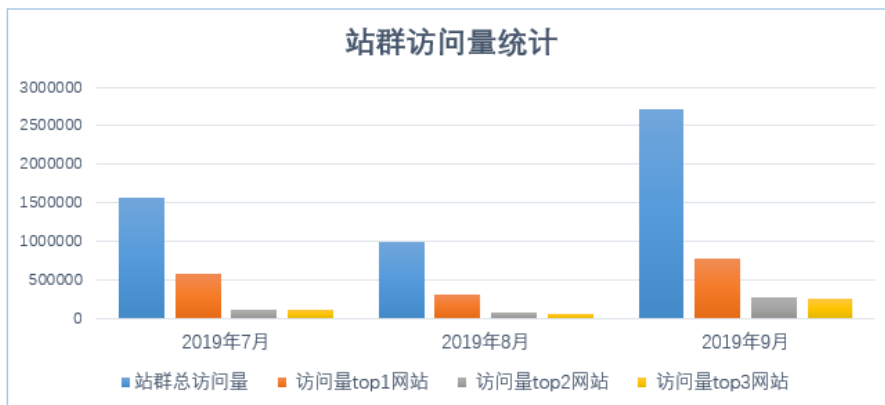


格式	数量	格式	数量	格式	数量
图片	61592	音频	301640	视频	2508
WORD	7561	EXCEL	19845	其他	2233
PPT	8036	PDF	3799		

2



E



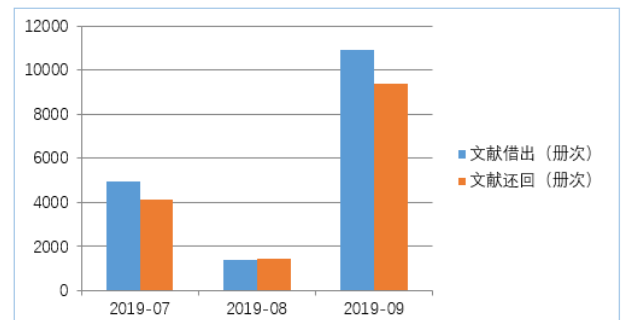
站群访问 TOP 10	
西南石油大学主站	1659415
教务处	426413
石油与天然气工程学院	325594
南充校区	300356
第六届学生飞翔奖	283701
研究生院	232246
地科院	163444
机电工程学院	145052
土建院	117228
迎新网站	100649

发布和更新TOP 10	
站点名称	数量
西南石油大学主站	997
石油大学主站静态	535
西南石油大学新闻网	520
南充校区	512
石油与天然气工程学院	442
校团委	263
纪检监察	236
机电工程学院	218
学工部	180
地科院	151

F

1.

文献借还量按月统计		
月份	文献借出 (册次)	文献还回 (册次)
2019-07	4967	4100
2019-08	1411	1425
2019-09	10893	9373
合计	17271	14898



2.



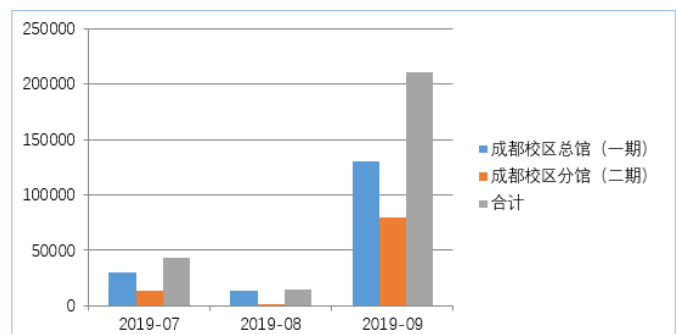
3.



4.

图书馆入馆人次按月份统计表

月份	成都校区总馆 (一期)	成都校区分馆 (二期)	合计
2019-07	29850	13269	43119
2019-08	13409	838	14247
2019-09	130159	79835	209994
合计人次			267360
日均进馆人次			2906.09



5.

图书馆进馆人次按院系统计		
排名	院系	进馆人次
1	经济管理学院	10200
2	机械工程学院	8500
3	外国语学院	7800
4	信息工程学院	7200
5	化学工程学院	6800
6	材料科学与工程学院	6500
7	物理与光电工程学院	6200
8	环境科学与工程学院	5800
9	生物工程学院	5500
10	能源与动力工程学院	5200
11	计算机科学与技术学院	4800
12	数学与统计学院	4500
13	人文社会科学学院	4200
14	马克思主义学院	3800
15	公共管理学院	3500
16	艺术学院	3200
17	体育学院	2800
18	继续教育学院	2500
19	国际教育学院	2200
20	基础课教学部	1800

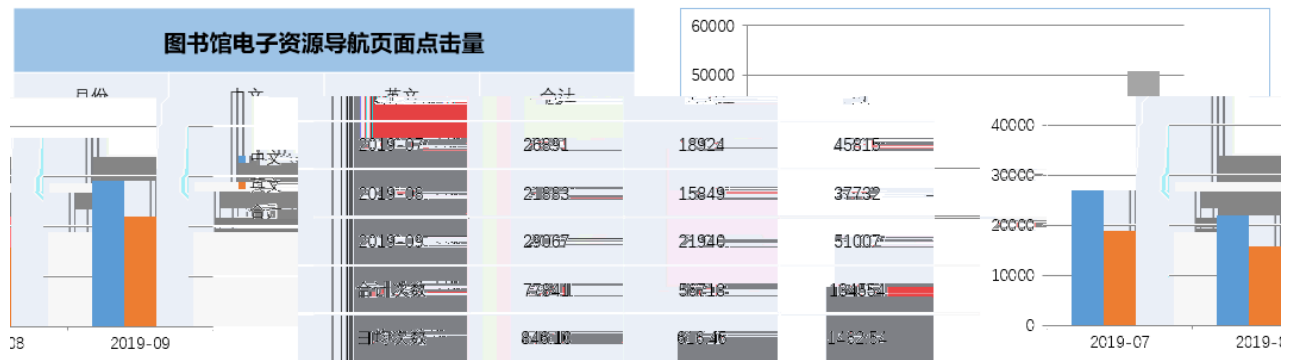
6.

7.

TOP10

首页知识发现搜索词频TOP10		
序号	搜索词	频率
1	gas	1838
2	天然气	1527
3	oil	1519
4	based	1453
5	管道	1434
6	页岩	1367
7	评价	1254
8	影响	1166
9	water	1157
10	模型	1148

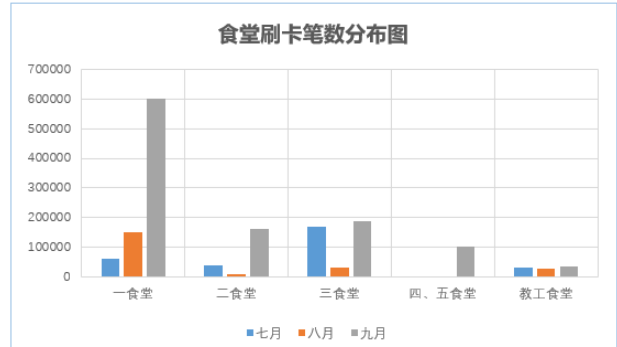
8.



G

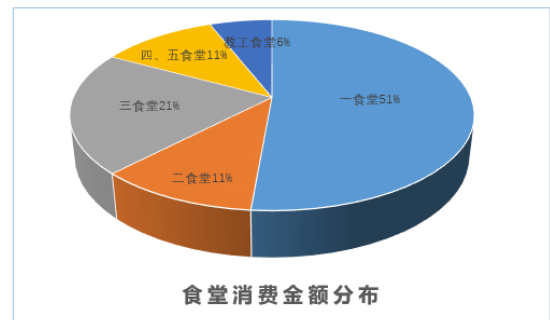
1.

食堂消费统计					
用餐笔数	一食堂	二食堂	三食堂	四、五食堂	教工食堂
七月	60767	39426	169109	0	32474
八月	149807	9670	32640	82	27099
九月	600031	163909	187874	103026	34729
合计	810605	213005	389623	103108	94302



2.

食堂消费统计					
用餐消费金额	一食堂	二食堂	三食堂	四、五食堂	教工食堂
七月	¥3,671,127.80	¥172,205.12	¥850,415.29	¥0.00	¥191,231.74
八月	¥784,475.43	¥47,677.18	¥177,391.44	¥300.00	¥153,090.33
九月	¥296,522.53	¥784,860.12	¥887,428.73	¥1,025,209.94	¥206,605.50
合计	¥4,752,125.76	¥1,004,742.42	¥1,915,235.46	¥1,025,509.94	¥550,927.57

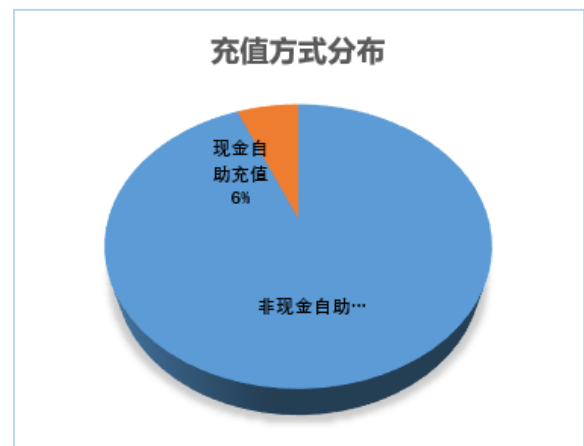



H

7-9

¥9,248,541.15

自助充值		
校园卡充值	非现金充值	现金充值
7月	¥1,746,718.00	¥129,600.00
8月	¥1,789,140.00	¥373,200.00
9月	¥9,849,442.00	¥382,000.00
合计	¥13,385,300.00	¥884,800.00



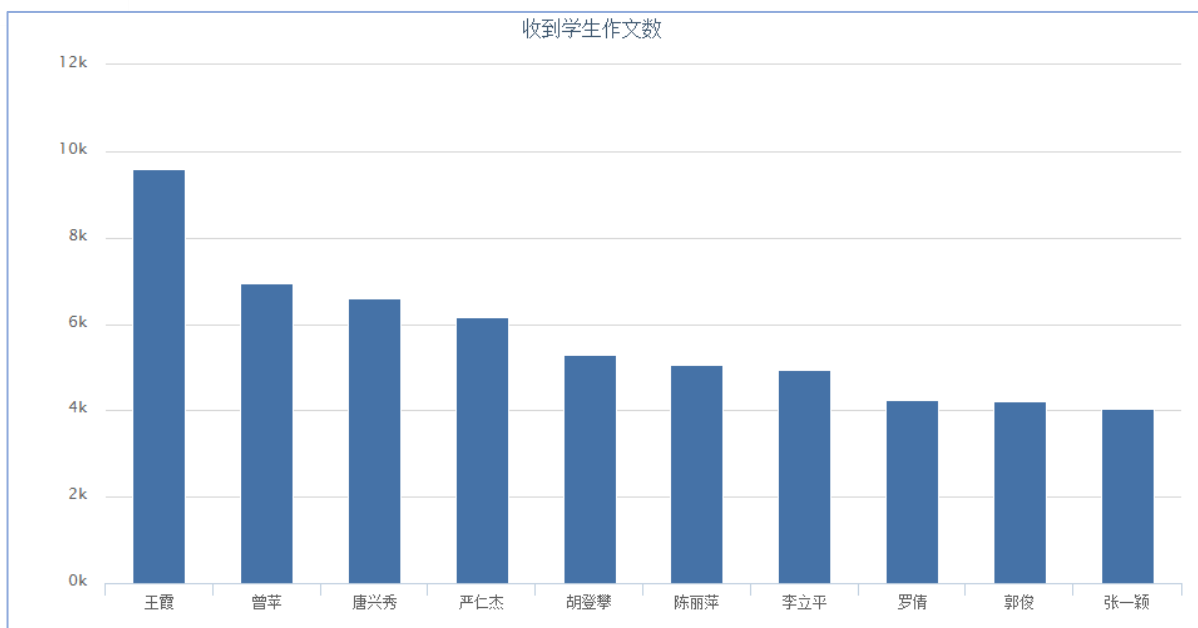


I

J

K

2019-10-01	157	41226
159718	142140	



4.

5.

10

:

姓名	收到学生作文数	收到学生作文数	收到学生作文数
王霞	73	1609	9575
曾苹	103	1339	6944
唐兴秀	45	927	6588
严仁杰	112	1270	6165
胡登攀	39	1057	5290
陈丽萍	37	1617	5054
李立平	55	1231	4927
罗倩	87	1409	4238
郭俊	37	1287	4201
张一颖	42	1336	4034

□

1.	41226	37456
90.86%		
2.	159718	142140
17578		
3.	1080193	7
4.	335	- 201431010133 -
-	362605	

