

## ※ 信息化应用情况

### 一、服务门户

1-4月,服务门户访问量总计达474,943次。1-2月处于寒假期间访问次数较少,3月开学达到四个月的访问最高值,4月进入平稳运行。实验室与实践教学综合管理、第二课堂和学工系统三个与教师学生息息相关的系统荣登访问榜前三。课程中心等系统主要入口是移动端,通过服务门户登录的用户较少。

### 二、办事大厅

1-4月,办事大厅流程总发起量为764个,应用量呈上升趋势。网信中心将继续加大推广力度,配合相关单位将教室借用、调停课等使用量较大的业务尽快入住办事大厅,进一步方便师生。

### 三、意见反馈系统

意见反馈

资源建设,质量和数量都有大幅提升。

### 五、站群系统

1-4月,站群系统总访问量8,123,903次,发布和更新各类信息6,995次。访问量前三甲为门户网站、研究生院和教务处,门户网站的访问量占总访问量的三分之一左右。信息发布和更新前三甲为门户网站、南充校区网站、机电工程学院,学工部仅以1次之差位列第四。

## 六、图书资源

图书馆。截至4月底，图书馆总册数为38,817册，借阅最多的图书分类为工业技术，借阅量



为1,234册，是普通图书的2.4倍。

## 十、正版软件应用统计

1-4月，正版Windows系列的激活次数为15,294次，Office系列的激活次数为4,914次。最多的软件为Office2010专业增强版，下载量17,089次。Office2016专业增强版、Windows版下载量紧随其后。

## 十一、维修服务平台应用统计

1-4月，维修服务平台维修总次数为6,724次。开展维修服务最多为维修与能源中心，为6,469次。

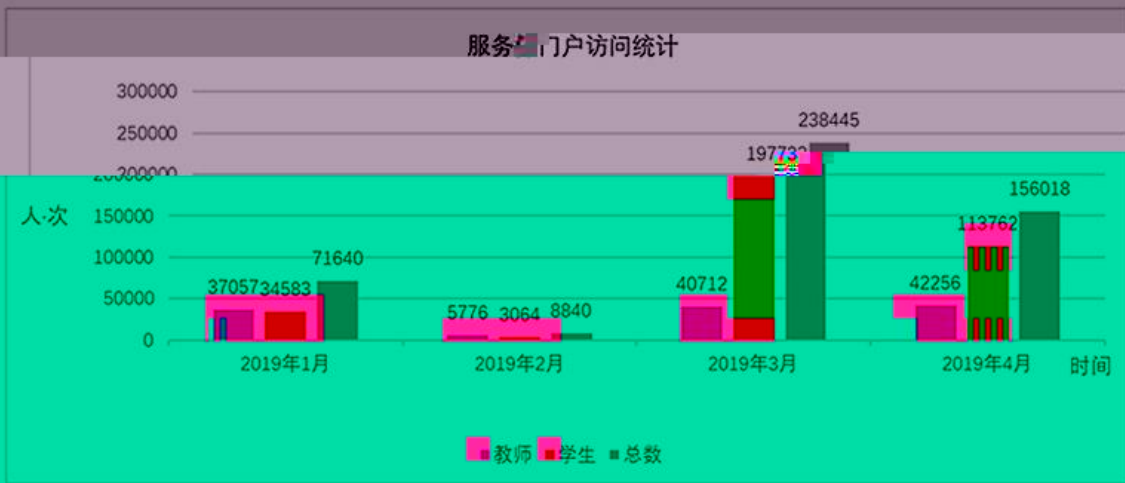
详细应用情况见附录

下载最  
8.1 专业  
总维修量

# 附录

## A、服务门户应用统计

1月至4月，服务门户访问量总计达到474943次，其中教学类应用访问最多。

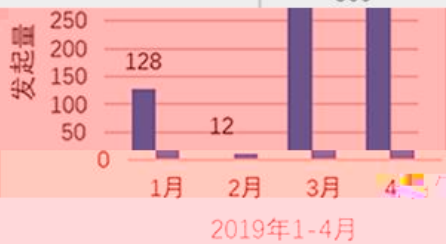


## 应用系统访问TOP10

应用系统	访问次数	排名
实验室与实践教学综合管理系统	90986	1
第二课堂	81856	2
学工系统	75745	3
财务查询	35568	4
实验室开放管理系统	29228	5
OA系统	26871	6
培训中心	26226	7

## B、办事大厅应用统计

### 办事大厅流程使用量



2019年1-4月

### 流程使用 Top10

流程名称	使用量
0001 报送网站信息更新月报表	198
0307 校园治安综合治理、安全工作目标管理月报表	75
0212 维修改造项目审批表 (非紧急类)	59
0224 家具计划申报 (当年应急)	51
0071 活动场所、摊点申请审批 (院级学生组织的活动—无赞助)	50
0002 年鉴材料报送审批	43
0031 公共场所宣传活动审批表 (院级学生组织)	42
0228 维修改造项目审批表 (实验室类)	39
0019 申请发布全校每周重要活动 (会议)	39

## C、

## 意见反馈系统应用统计

### 各主题反馈统计



### 单位处理 Top10

单位名称	处理数量
后勤服务总公司	10

## D、课程中心应用统计

### 1. 课程建设情况

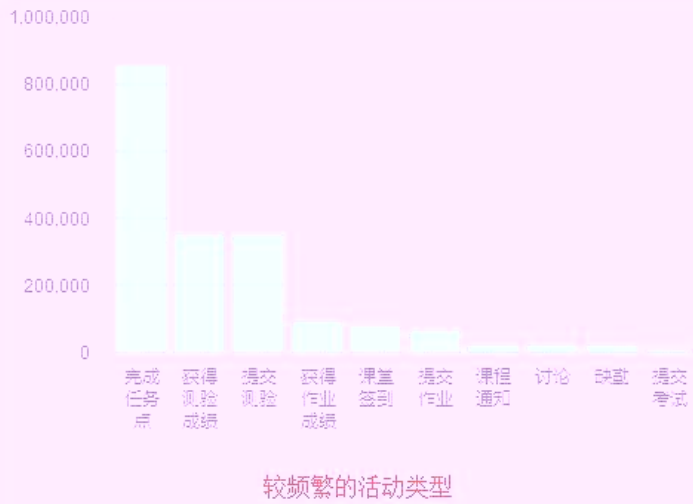
(1) 2019年1-4月，课程中心平台建设本校课程共226门，排名如下：

名次	所在学院/部门	建课数量(门)
1	机电院	34
2	理学院	30
3	其他部门(保卫处、教务处、网信中心等)	19
4	计科院	18
5	马院	13
6	艺术院	13
7	南充校区	12
8	石工院	11
9	电信院	11
10	经管院	11
11	外语院	11
12	材料院	10
13	地科院	8
14	土建院	8
15	法学院	8
17	化工院	4
18	南充校区	4

## 2. 学习情况

(1) 本校学生1-4月

较频繁的学习活动类型排名TOP 10（如下图所示）：



(2) 本校学生1-4月


学习使用终端占比（如下图所示）：



### 3. 教学运行情况

(1) 讨论情况学院/单位排名TOP10 (如下图所示):

讨论情况学院/单位排名TOP10



完成情况学院/单位排名TOP10 (如下图所示):

(2) 作业完成

作业完成情况学院/单位排名TOP10



### 1. 课堂教学活动参与情况

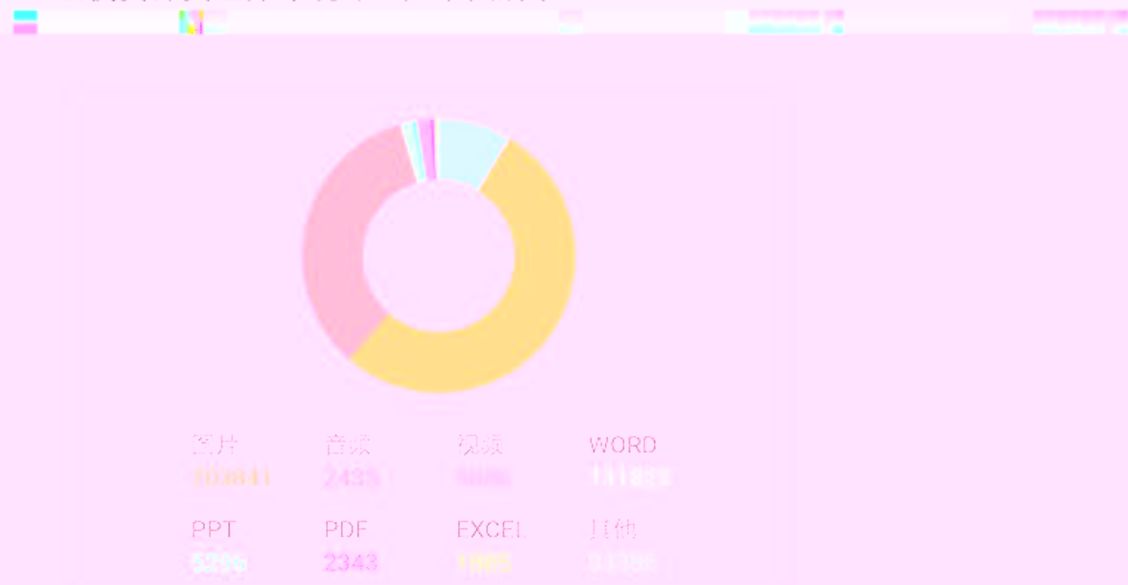
(1) 课堂教学活动类型统计 (如下图所示)





### 5. 资源建设情况

(1) 全校资源类型分布统计(如下图所示):



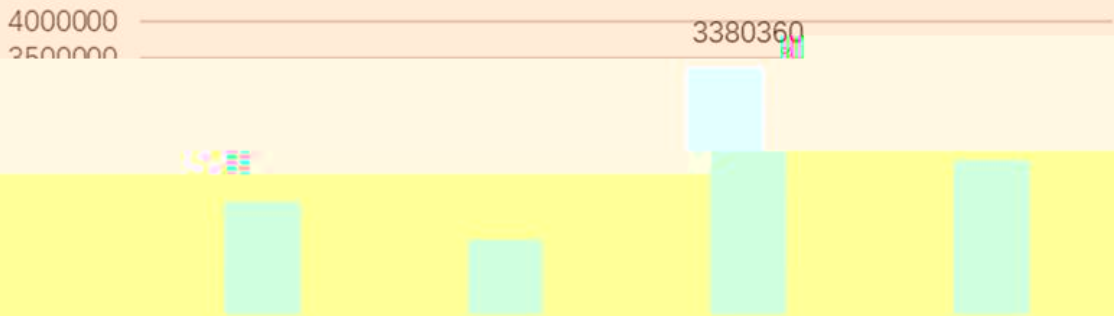
(2) 各学院资源排名(如下图所示):



### E、站群系统应用统计

1-4月网站群总访问8123903次，发布和更新信息6995次。

### 网站访问量统计



站名	访问量	站名	发布
石油大学门户网站	1500000	石油大学门户网站	1000
图书馆	1000000	南大校友网站	200
网站	500000	石油工程学院	100
石油天然气工程学院	380360	手工部	50
网站	300000	组织部	50
石油大学网站	250000	学生会	50
网站	200000	石油报	50
网站	150000	石油与信息化中心	50
网站	100000	信息中心	50

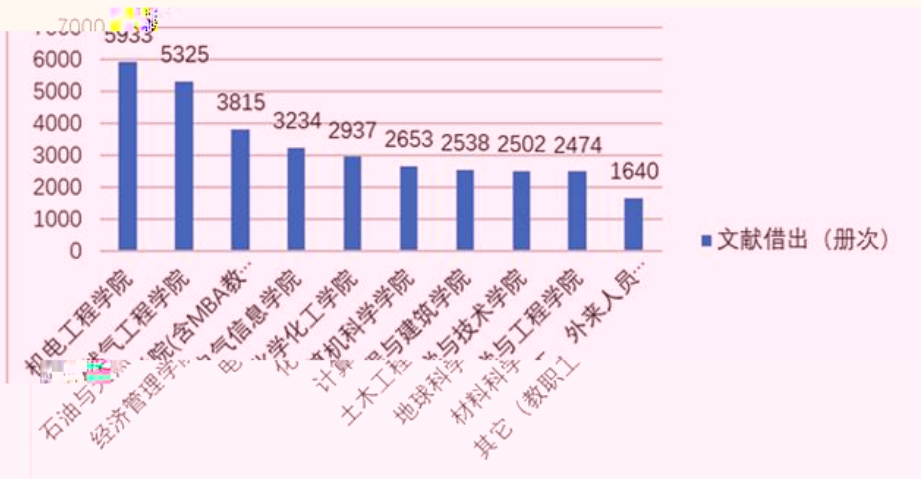
石油大学门户网站



4	O 数理科学和化学	3499
	H 语言、文字	2303
6	F 经济	2235
7	其它(光盘、科图法图书等)	1625
8	K 历史、地理	1544
9	B 哲学、宗教	1357
10	D 政治、法律	1076
11	C 社会科学总论	709
12	G 文化、科学、教育、体育	651
13	P 天文学、地球科学	623
14	J 艺术	549
15	A 马克思主义、列宁主义、毛泽东思想、邓小平理论	400
16	X 环境科学、安全科学	328
17	U 交通运输	265
18	E 军事	106
19	N 自然科学总论	104
20	R 医药、卫生	78
21	Q 生物科学	61
22	Z 综合性图书	38
23	V 航空、航天	15
24	S 农业科学	2

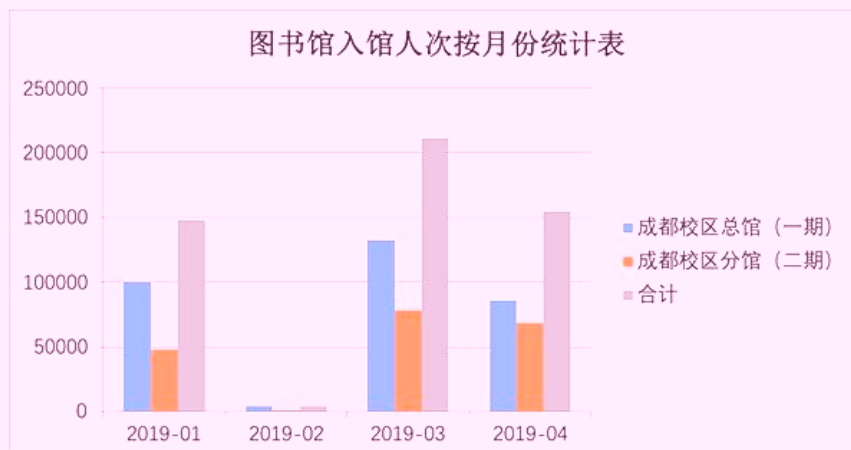
5	化学化工学院	2937
6	计算机科学学院	2653
7	土木工程与建筑学院	2538
8	地球科学与技术学院	2502
9	材料科学与工程学院	2474
10	其它(教职工, 外来人员等)	1640

文献借出 (册次)



4. 图书馆入馆人次按月份统计表

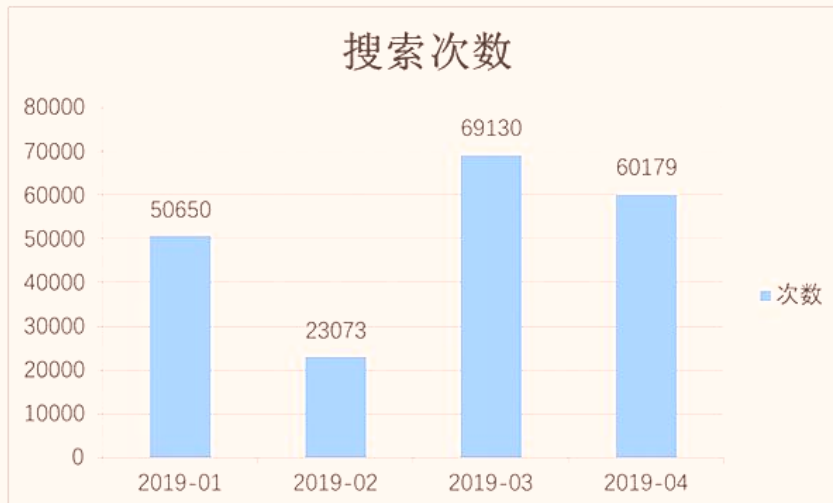
月份	成都校区总馆(一期)	成都校区分馆(二期)	合计
2019-01	100250	47779	148029
2019-02	3829	652	4481
2019-03	132521	78672	211193
2019-04	86308	68360	154668
合计人次			518371
日均进馆人次			4319.76



## 5. 进馆人次按院系统计TOP10

排名	院系	进馆人次
1	经济管理学院(含 MBA 教育中心)	69596
2	石油与天然气工程学院	63754
3	机电工程学院	56276
4	南充校区	53093
5	电气信息学院	51940
6	土木工程与建筑学院	49561
7	化学化工学院	41964
8	材料科学与工程学院	41615
9	地球科学与技术学院	36087
10	计算机科学与技术学院	35000

2019-04	60179
合计次数	203032
日均次数	1691.93



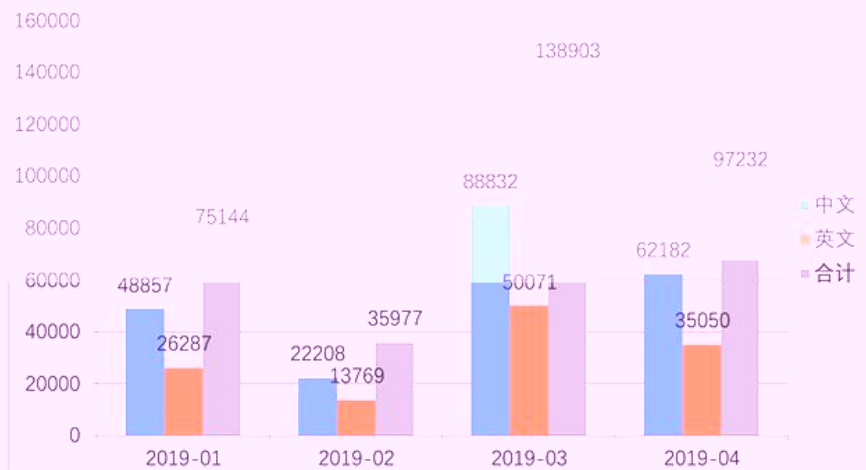
## 7. 首页知识发现词频表前TOP10

序号	搜索词	频率
1	天然气	5146
2	管道	4697
3	石油	4573
4	改革	4325
5	改革开放	4201
6	控制	3689
7	工程	3302
8	中国	2930
9	材料	2790
10	模拟	2775

### 10. 电子资源导航页面点击量

月份	中文	英文	合计
2019-01	48857	26287	75144
2019-02	22208	13769	35977
2019-03	88832	50071	138903
2019-04	62182	35050	97232
合计次数	222079	125177	347256
日均次数	1850.66	1043.14	2893.80

电子资源导航页面点击量



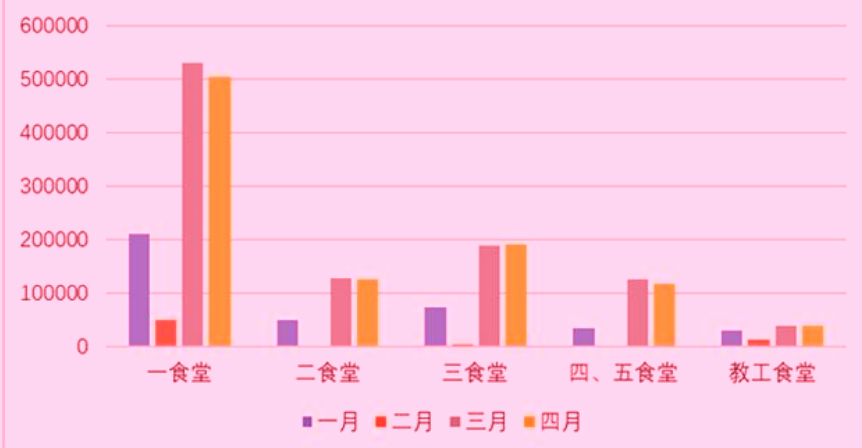
## G、食堂消费情况统计

1、消费笔数：1月至四月，食堂共刷2453040笔，消费总额1391.3万元

用餐笔数	一食堂	二食堂	三食堂	四、五食堂	教工食堂
一月	211138	18230	73216	31161	30072
二月	19777	2001	2562	1	13099
三月	1655	127974	189396	125024	38146
四月	504692	126306	190518	116154	38315
合计	1297562	304511	455692	275643	119632

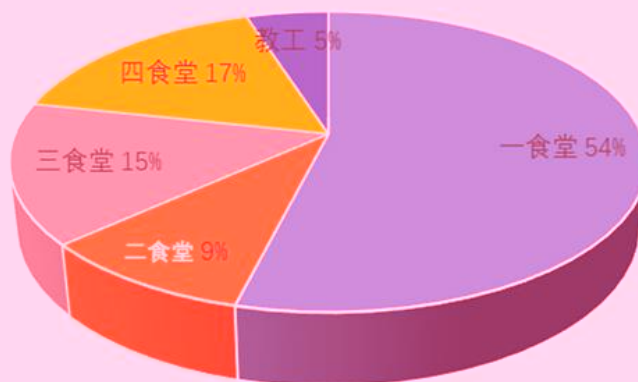


食堂刷卡笔数分布图



食堂消费金额	一食堂	二食堂	三食堂	四、五食堂	教工食堂
一月	¥1,225,987.9	¥222,616.3	¥324,255.3	¥286,357.7	¥173,877.8
二月	¥263,992.4	¥9,910.0	¥13,720.3	¥11.8	¥75,164.8
三月	¥3,112,075.1	¥551,848.7	¥885,789.1	¥1,066,777.0	¥221,714.5
四月	¥2,900,625.3	¥521,272.5	¥879,250.7	¥957,014.7	¥220,360.5
合计	¥7,502,680.6	¥1,305,647.5	¥2,103,015.4	¥2,310,161.1	¥691,117.6

食堂消费金额分布



## H、自助充值分布统计

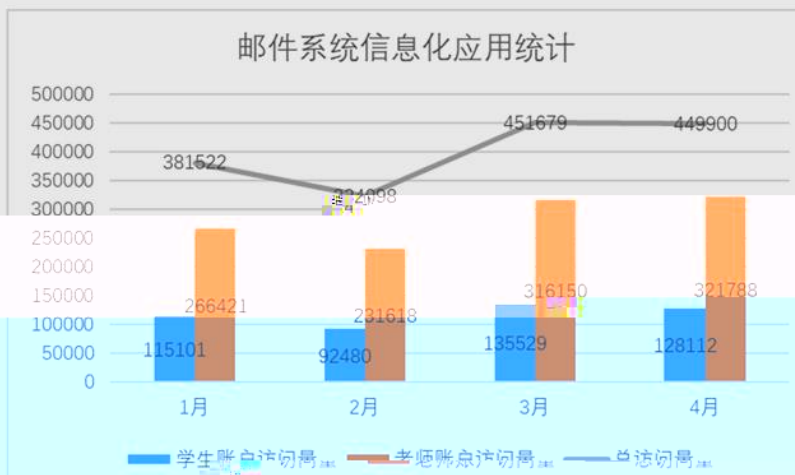
1-4月份，校园卡自助充值共计2147.42万元。

校园卡充值	非现金充值	自助现金充值
1月	268.69	20.18
2月	92.10	11.00
3月	897.00	42.32
4月	771.14	35.01
合计	2028.9252	108.495

## 充值方式分布



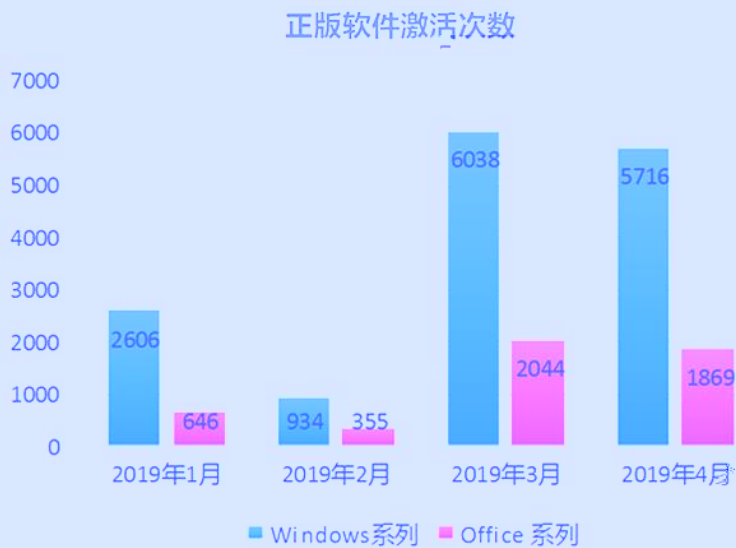
3月	135529	316150	451679
4月	128112	321788	449900



## J、正版软件应用统计

正版软件激活次数统计

	Windows系列	Office 系列
2019年1月	2606	646
2019年2月	934	355
2019年3月	6038	2044
2019年4月	5716	1869



## 正版软件下载次数统计

软件名称	下载次数
Windows 8.1 专业版	1326
Windows 8 专业版	631
Windows 10 专业版	9481
Office 2013 专业增强版	5318
Windows 7 专业版	4506

